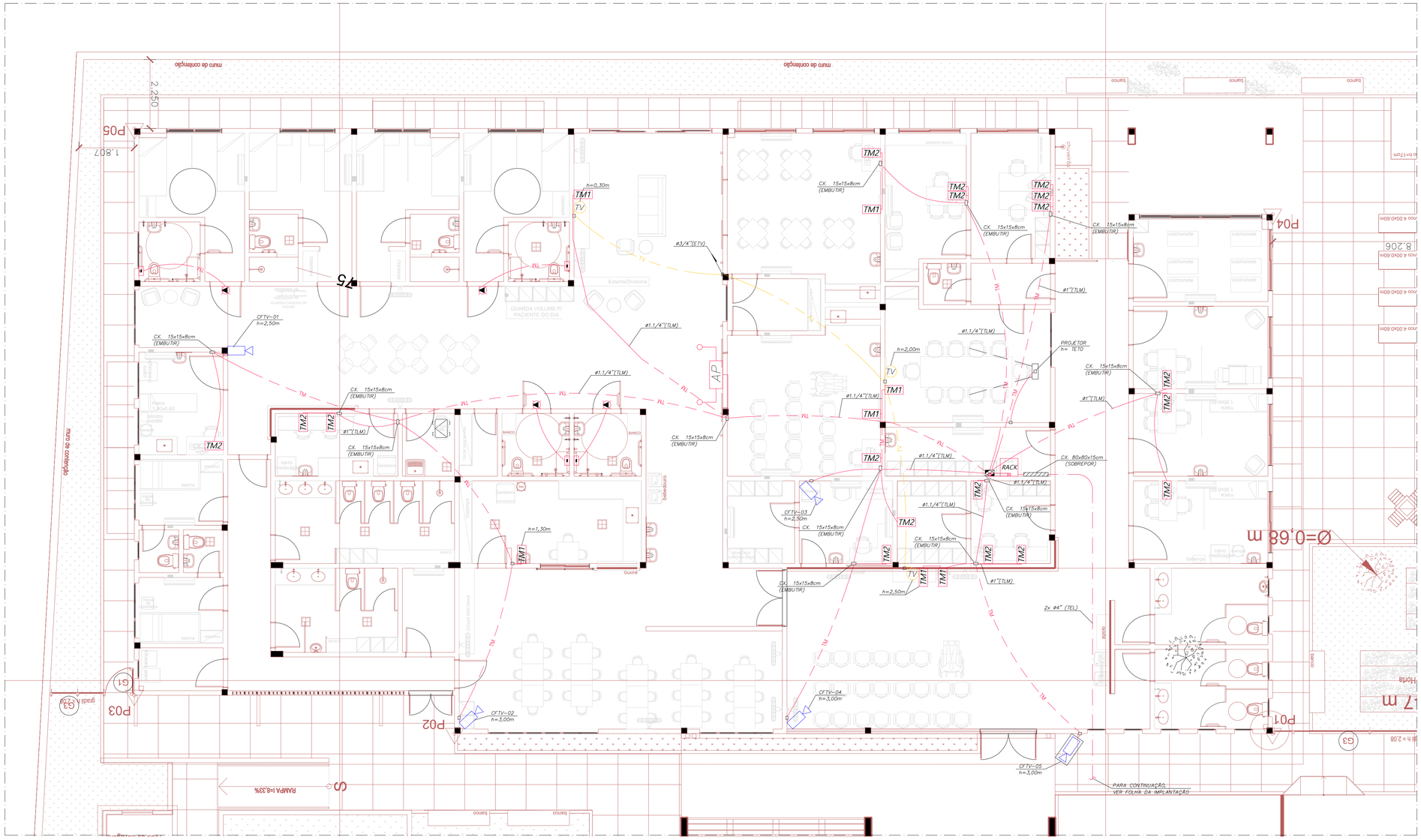

PLANTA DO TÉRREO
ESC.: 1:75

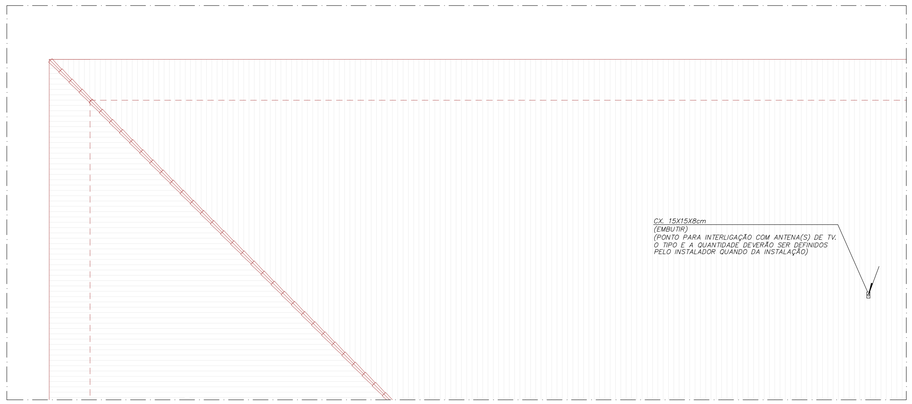

PLANTA PARCIAL DA COBERTURA
ESC.: 1:75

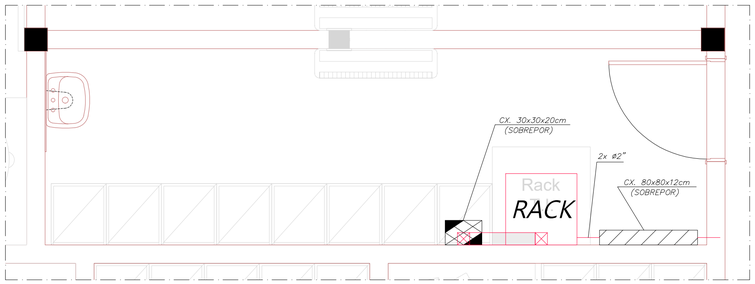

DETALHAMENTO – SALA DE RACK
ESC.: 1:25

Usar as espessuras indicadas e a cor preta.	
Cor des.	Espessura (mm)
1	0,2
2	0,6
3	0,4
4	0,3
5	0,1
6	0,1
7	0,6
8	0,8
9	0,2
10	1,0
11	0,2
12	0,2
13	0,2
14	0,1
15	0,09
20 a 249	Use Objeto Color. Plot. Color.
250	0,1 67%
251	0,1 54%
252	0,1 40%
253	0,1 28%
254	0,1 13%

ARCHITECTUS
R. Canuto de Aguiar, n.1401
Fortaleza/CE – Tel:(85)3456-5000
architectusbr@gmail.com

MHA Engenharia Ltda
Alameda Araguaia, 2.104, 2° andar
Barueri/SP – Tel:(011)2078 9000
http://www.mha.com.br

NOTAS GERAIS DOS SISTEMAS DE COMUNICAÇÕES

01 – ELETRODUTOS NÃO INDICADOS SERÃO DE:
ø3/4" PARA TELECOMUNICAÇÕES
ø3/4" PARA SISTEMA DE TV

02 – CAIXAS DE PASSAGEM EMBUTIDAS COM ALTURA NÃO INDICADA SERÃO A 0,30m DO PISO ACABADO.

03 – CAIXAS DE PASSAGEM COM DIMENSÕES NÃO INDICADAS SERÃO DE 10x10x8cm.

04 – O DIMENSIONAMENTO DAS TUBULAÇÕES PARA OS TODOS OS SISTEMAS PROJETADOS FOI BASEADO NOS TIPOS DE CABOS CITADOS NO MEMORIAL DESCRITIVO, E DEVERÁ SER OBJETO DE UM PROJETO EXECUTIVO POR PARTE DOS FORNECEDORES DOS SISTEMAS.

LEGENDA GERAL – SISTEMAS ELETRÔNICOS

TM1	PONTO DE TELECOMUNICAÇÕES (VOZ E DADOS) COM 1 CONECTOR RJ-45, MONTADO EM CAIXA 4"x2"x2" EMBUTIDA NA PAREDE – h= ALTURA DA TOMADA DE ENERGIA AO LADO
TM2	PONTO DE TELECOMUNICAÇÕES (VOZ E DADOS) COM 2 CONECTORES RJ-45, MONTADO EM CAIXA 4"x2"x2" EMBUTIDA NA PAREDE – h= ALTURA DA TOMADA DE ENERGIA AO LADO
AP	PONTO DE ALIMENTAÇÃO DE PARA ACCESS POINT, COM 1 CONECTOR RJ-45, MONTADO EM CAIXA TIPO CONDULETE ACIMA DO FORRO – h=2,30m (A INTERLIGAÇÃO ENTRE O CONECTOR E O ACCESS POINT DEVERÁ SER EFETUADO ATRAVÉS DE PATCH-CORD APROPRIADO)
RACK	RACK PARA EQUIPAMENTOS DE TELECOMUNICAÇÕES (VOZ E DADOS)
	BOTÃO ANTI-PÂNICO DO SISTEMA DE CONTROLE DE ACESSO, MONTADO EM CAIXA 4"x2"x2", EMBUTIDA NA PAREDE – h=0,40m DO PISO ACABADO
	SINALIZADOR ÁUDIO-VISUAL COM FLASH STROBO E CAMPAINHA DE LONGO ALCANCE INSTALADO NA PAREDE – h=2,20m ACIMA DO PISO ACABADO
	CÂMERA DE CFTV FIXA (PREVISÃO)
	CÂMERA DE CFTV FIXA INSTALADA EM CAIXA À PROVA DE TEMPO (PREVISÃO)
	CÂMERA DE CFTV FIXA INSTALADA EM DOME EXTERNO (PREVISÃO)
TV	PONTO PARA CONEXÃO DA ANTENA DE TELEVISÃO COM CONECTOR "F", MONTADO EM CAIXA 4"x4"x2"
TM	ELETRODUTO DE PVC RÍGIDO, EMBUTIDO NA PAREDE OU TETO (TELECOMUNICAÇÕES)
TM — TM	ELETRODUTO DE PVC RÍGIDO, EMBUTIDO NO PISO (TELECOMUNICAÇÕES)
	ELETRODUTO FLEXÍVEL METÁLICO SEM CAPA DE PVC (TELECOMUNICAÇÕES)
	ELETRODUTO DE PVC RÍGIDO, EMBUTIDO NO PISO (CABOS DE PARES METÁLICO)
TV — TV	ELETRODUTO DE PVC RÍGIDO, EMBUTIDO NO PISO (TV/TV A CABO)

Revisão nº	Descrição	Data	Projetista	Aprovação
0	EMISSÃO INICIAL	20/12/2018	RICHARD	WASHINGTON

BAHIA GOVERNO DO ESTADO TERRA-MÃE DO BRASIL

PROSUS
SECRETARIA DE SAÚDE DO ESTADO DA BAHIA-SESAB

PROSUS Programa de fortalecimento do SUS na Região Metropolitana de Salvador

Unidade/Orgão: CENTRO DE ATENÇÃO PSICOSSOCIAL / SESAB	Município: SALVADOR	Bairro: PAU DA LIMA
Nome do projeto: PROJETO EXECUTIVO DE INSTALAÇÕES DE SISTEMAS ELETRÔNICOS		Escala: 1:75
Título: SISTEMAS ELETRÔNICOS PLANTA DO PAV. TÉRREO	Data: 20/12/2018	Folha: TEL 001
Responsável técnico: CARLOS ALBERTO CENTURION CREA: 601782300	Coord. elab. de projetos: MARIA TEREZA DE CARVALHO BRAGA CAU: A153653-2	
Arquivo: 029_PE_TEL_001_CAPS III_PAU DA LIMA_TER_R02.dwg	Topógrafo: -	Desenho: RICHARD